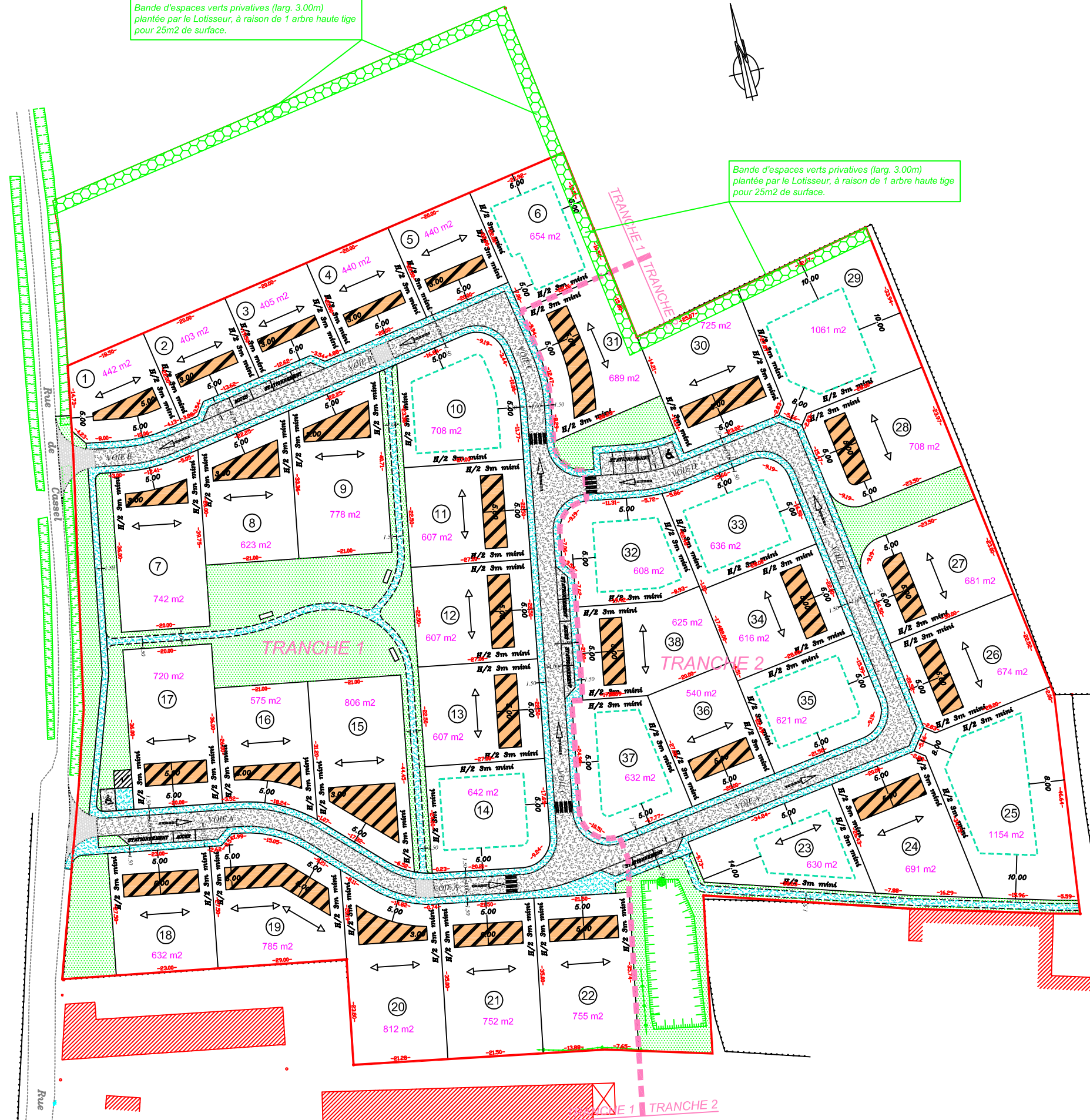

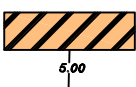





Bande d'espaces verts privées (larg. 3.00m)  
plantée par le Lotisseur, à raison de 1 arbre haute tige  
pour 25m<sup>2</sup> de surface.

Bande d'espaces verts privées (larg. 3.00m)  
plantée par le Lotisseur, à raison de 1 arbre haute tige  
pour 25m<sup>2</sup> de surface.



**LEGENDE**

-  Périmètre loti.
-  Zone obligatoire d'implantation de toute ou partie de la façade avant des constructions principales.  
Recul minimum des constructions 5.00m.
-  Orientation obligatoire de la ligne de faîtage du corp du bâtiment principal.
-  Zone constructible avec orientation de faîtage libre.
-  Recul minimum par rapport aux limites séparatives  
L'implantation des constructions en limite séparative n'est pas autorisée